






1.	Nettoyage initial après la pose (si nécessaire)	 <p>Récurage humide avec machine, à l'aide d'un patin actif en microfibre, ou d'une brosse douce de récurage sans partie abrasive (voir tableau produits de nettoyage et de lustrage).</p> <p>S'il n'y pas de salissures importantes provenant de chantiers, les revêtements de sol noraplan sont, en règle générale, sans entretien initial et il est donc possible de passer directement au nettoyage courant.</p>	 <p>Une fois l'eau sale aspirée à l'aide d'un aspirateur à liquides, effectuer de nouveau un récurage humide à l'eau claire et aspirer ou utiliser une autolaveuse aspirante.</p>
2.	Nettoyage d'entretien (avec machine)	 <p>On peut atteindre des résultats de nettoyage optimaux grâce à une autolaveuse à l'aide d'une brosse douce de récurage sans partie abrasive et un agent de nettoyage adapté (voir tableau produits de nettoyage et de lustrage).</p>	
	Nettoyage d'entretien (manuel)	 <p>Les salissures tenaces solubles dans l'eau ou émulsifiables sont éliminées par nettoyage au mop humide (voir tableau des produits de nettoyage et de lustrage).</p>	
3.	Nettoyage intensif	 <p>Récurage humide à l'aide d'une brosse douce de récurage sans partie abrasive et un agent de nettoyage adapté (voir tableau produits de nettoyage et agents de lustrage).</p>	

Remarques importantes :

- En raison des nettoyages et renouvellements de revêtements réguliers et coûteux, nora systems GmbH recommande de ne pas recouvrir les revêtements de sol caoutchouc noraplan® en raison de leur surface dense et fermée.
- Veuillez à respecter les indications figurant dans les fiches techniques des produits et les fiches de sécurité des produits de nettoyage et agents de lustrage utilisés.
- Cette recommandation de nettoyage est applicable aux revêtements de sol solidement collés.

Établi en coopération avec

FIGR

Conseils d'entretien noraplan® ultra grip

Produits de nettoyage et de lustrage

Les produits de nettoyage et de lustrage figurant dans le tableau présentent **les recommandations des fabricants de produits de nettoyage** sur le **marché allemand**. Selon les conditions des locaux, il peut être utile **d'utiliser des produits et procédés différents des applications standard selon les recommandations des fabricants de produits de nettoyage**. Veuillez à suivre les **indications du fabricant spécifiques au produit** ! Bien sûr, des détergents adaptés de fabricants de produit de nettoyage non listés peuvent aussi être utilisés. nora recommande de suivre la liste suivante, car, d'expérience, les meilleurs résultats peuvent être obtenus avec ces produits de nettoyage.

Sociétés	Nettoyage initial à la machine après la pose, si nécessaire/ nettoyage intensif	Entretien courant manuel dans le lustrage en 2 étapes
Diversey GmbH 68219 Mannheim Tél. +49 (0)621 / 8757-0	Taski forward 400 ml pour 8 l d'eau	Taski 300 80 ml pour 8 l d'eau
Dr. Schnell Chemie GmbH 80807 Munich Tél. +49 (0)89 / 350 608-0	SCHIROCCO CLEAN 400 ml pour 8 l d'eau	SCHIROCCO CLEAN 40 ml - 80 ml pour 8 l d'eau
Ecolab Deutschland GmbH 40789 Monheim am Rhein Tél. +49 (0)2173 / 599-0	Maxx Magic 2 160 ml pour 8 l d'eau	Maxx Magic 2 40 ml pour 8 l d'eau
Johannes Kiehl KG 85235 Odelzhausen Tél. +49 (0)8134 / 9305-0	Concentré Torvan 100 ml pour 8 l d'eau	Veriprop 40 ml pour 8 l d'eau (1 dosage)
Tana-Chemie GmbH 55120 Mainz Tél. +49 (0)6131 / 964-03	GR 10 400 ml pour 8 l d'eau	TANET extreme 40 ml - 60 ml pour 8 l d'eau
KLEEN Purgatis GmbH 32120 Hiddenhausen Tél. +49 (0)5223 / 9970-40	SEVERA SKY 400 ml pour 8 l d'eau	SEVERA SKY 40 ml pour 8 l d'eau
Dreiturm GmbH 36396 Steinau a. d. Str. Tél. +49 (0)6663 / 970-0	D1 nouveau 400 ml pour 8 l d'eau	MULTINETZER 40 ml pour 8 l d'eau
Dr. Schutz GmbH 53175 Bonn Tél. +49 (0)228 / 95352-0	Nettoyant PU 400 ml pour 8 l d'eau	Nettoyant PU 40 ml pour 8 l d'eau
Buzil-Werk Wagner GmbH & Co. KG 87700 Memmingen Tél. +49 (0)8331 / 930-6	Indumaster® Step IR 16 160 ml pour 8 l d'eau	S766 Corridor PUR Clean 40 ml pour 8 l d'eau