






1.	Nettoyage initial après la pose (si nécessaire)	 <p>Récurage humide avec machine, à l'aide d'un patin actif en microfibre, ou d'une brosse douce de récurage sans partie abrasive (voir tableau produits de nettoyage et agents de lustrage).</p> <p>S'il n'y a pas de salissures importantes provenant de chantiers, les revêtements de sol noraplan sont, en règle générale, sans entretien initial et il est donc possible de passer directement au nettoyage courant.</p>	 <p>Une fois l'eau sale aspirée à l'aide d'un aspirateur à liquides, effectuer de nouveau un récurage humide à l'eau claire et aspirer ou utiliser une autolaveuse aspirante.</p>
2.	Nettoyage d'entretien (avec machine)	 <p>On peut atteindre des résultats de nettoyage optimaux grâce à une autolaveuse à l'aide d'une brosse douce de récurage sans partie abrasive et un agent de nettoyage adapté (voir tableau produits de nettoyage et agents de lustrage).</p>	
	Nettoyage d'entretien (manuel)	 <p>Les salissures tenaces solubles dans l'eau ou émulsifiables sont éliminées par nettoyage au mop humide (voir tableau des produits de nettoyage et agents de lustrage).</p>	
3.	Nettoyage intensif	 <p>Récurage humide à l'aide d'une brosse douce de récurage sans partie abrasive et un agent de nettoyage adapté (voir tableau produits de nettoyage et agents de lustrage).</p>	

Remarques importantes :

- En raison des nettoyages et renouvellements de revêtements réguliers et coûteux, nora systems GmbH recommande de ne pas recouvrir les revêtements de sol caoutchouc noraplan® en raison de leur surface dense et fermée.
- Veuillez à respecter les indications figurant dans les fiches techniques des produits et les fiches de sécurité des produits de nettoyage et agents de lustrage utilisés.
- Cette recommandation de nettoyage est applicable aux revêtements de sol solidement collés.

Établi en coopération avec

FIGR

Conseils d'entretien noraplan® ultra grip

Produits de nettoyage et agents de lustrage, Suisse

Sociétés	Nettoyage initial à la machine après la pose, si nécessaire/ nettoyage intensif	Entretien courant manuel dans le lustrage en 2 étapes
Atramexthetra AG Spinnlerstrasse 2, 4410 Liestal Tel. 061 / 765 15 15 www.atramex.ch	6250 Nettoyant universel Orange clean 1 l pour 9 l d'eau	Atra 3 80 ml pour 8 l d'eau
Taski Diversey Eschlikonerstrasse, 9542 Münchwilen Tel. 071 / 969 27 27 www.diversey.com	Taski forward 400 ml pour 8 l d'eau	Taski 300 80 ml pour 8 l d'eau
Ecolab Schweiz GmbH Kägenstrasse 10, 4153 Reinach Tel. 061 / 466 94 66 de-ch.ecolab.com	Maxx Magic 2 160 ml pour 8 l d'eau	Maxx Magic 2 40 ml pour 8 l d'eau
Kiehl Schweiz AG St. Dionysstrasse 33, 8645 Jona Tel. 055 / 254 74 74 www.kiehl-group.com	Concentré Torvan 100 ml pour 8 l d'eau	Veriprop 40 ml pour 8 l d'eau (1 dosage)
Pramol-Chemie AG Industriestrasse 3, 9602 Bazenhaid Tel. 071 / 931 70 30 www.pramol.com	Pramol ecopur fresh 400 ml pour 8 l d'eau	Pramol ecopur fresh 40 ml pour 8 l d'eau
Wetrok AG Steinackerstrasse 62, 8302 Kloten Tel. 043 / 255 51 51 www.wetrok.com	Antiwax forte classic 2 - 5%	Ecofloor 0,5%