






1.	Primera limpieza tras el tendido (si fuese necesario)	 <p>Fregado húmedo a máquina usando un cepillo suave sin componentes abrasivos (vs. la tabla de agentes de limpieza y pulido).</p> <p>Si no hay mucha suciedad en la obra, los pavimentos noraplan, por lo general, no precisan una primera limpieza y se pueden aplicar directamente la limpieza de mantenimiento.</p>	 <p>Después de aspirar la suciedad generada con una aspiradora húmeda fregar con agua limpia y aspirar la suciedad restante o aspirar frotando.</p>
2.	Limpieza de mantenimiento (a máquina)	 <p>Una limpieza óptima se consigue con aspirado frotando usando un cepillo suave sin componentes abrasivos con un detergente adecuado (vs. la tabla de agentes de limpieza y pulido).</p>	
	Limpieza de mantenimiento (a mano)	 <p>La suciedad adherida hidrosoluble o emulgente se retira fregando (vs. la tabla de agentes de limpieza y pulido).</p>	
3.	Limpieza intensa	 <p>Fregado húmedo usando un cepillo suave sin componentes abrasivos y un detergente adecuado (vs. la tabla de agentes de limpieza y pulido).</p>	

Notas generales:

- Debido a las limpiezas básicas regulares y costosas y a la renovación de los recubrimientos, nora systems GmbH recomienda no aplicar revestimiento a los pavimentos de caucho noraplan® a causa de la superficie estanca y cerrada.
- Tenga en cuenta las indicaciones en las fichas técnicas del producto y las hojas de datos de seguridad de los detergentes y productos de cuidado empleados.
- Esta recomendación de limpieza se aplica a los pavimentos adheridos.

Elaborado en cooperación con

FIGR

Recomendaciones de limpieza para noraplan® ultra grip

Agentes de limpieza y pulido

Los agentes enumerados en la tabla corresponden a **recomendaciones de fabricantes de productos de limpieza en el mercado alemán**. Dependiendo de las instalaciones, puede ser útil usar **productos y procesos que difieran de la norma**, pero de acuerdo con la recomendación del fabricante del agente de limpieza. ¡Siga **las instrucciones del fabricante específico del producto!** Por supuesto, también puede utilizar agentes de limpieza adecuados de los fabricantes de agentes de limpieza que no se encuentran en la lista, según las recomendaciones. nora recomienda observar la siguiente lista, ya que, a partir de nuestra experiencia, con estos agentes de limpieza se obtienen los mejores resultados.

Compañías	Limpieza inicial con máquina, si se requiere/limpieza intensiva	Limpieza de rutina manual en 2 pasos
Diversey GmbH 68219 Mannheim Tel. +49 (0)621 / 8757-0	Taski forward 400 ml a 8 l de agua	Taski 300 80 ml a 8 l de agua
Dr. Schnell Chemie GmbH 80807 Múnich Tel. +49 (0)89 / 350 608-0	SCHIROCCO CLEAN 400 ml a 8 l de agua	SCHIROCCO CLEAN 40 ml - 80 ml a 8 l de agua
Ecolab Deutschland GmbH 40789 Monheim am Rhein Tel. +49 (0)2173 / 599-0	Maxx Magic 2 160 ml a 8 l de agua	Maxx Magic 2 40 ml a 8 l de agua
Johannes Kiehl KG 85235 Odelzhausen Tel. +49 (0)8134 / 9305-0	Torvan concentrate 100 ml a 8 l de agua	Veriprop 40 ml a 8 l de agua (1 dosis)
Tana-Chemie GmbH 55120 Mainz Tel. +49 (0)6131 / 964-03	GR 10 400 ml a 8 l de agua	TANET extreme 40 ml - 60 ml a 8 l de agua
KLEEN Purgatis GmbH 32120 Hiddenhausen Tel. +49 (0)5223 / 9970-40	SEVERA SKY 400 ml a 8 l de agua	SEVERA SKY 40 ml a 8 l de agua
Dreiturm GmbH 36396 Steinau a. d. Str. Tel. +49 (0)6663 / 970-0	D1 Neu 400 ml a 8 l de agua	MULTINETZER 40 ml a 8 l de agua
Dr. Schutz GmbH 53175 Bonn Tel. +49 (0)228 / 95352-0	Limpiador PU 400 ml a 8 l de agua	Limpiador PU 40 ml a 8 l de agua
Buzil-Werk Wagner GmbH & Co. KG 87700 Memmingen Tel. +49 (0)8331 / 930-6	Indumaster® Step IR 16 160 ml a 8 l de agua	R 300 Roca Wipe 40 ml a 8 l de agua