












1.	Limpeza inicial após colocação (se necessário)	 <p>Limpeza úmida com lavadora utilizando pads de microfibra ou fibra ativa, ou um pad* vermelho (ver tabela de agentes de limpeza e conservação).</p> <p>Caso a sujeira da obra não seja muito acentuada, os pisos noraplan dispensam a limpeza inicial e podem ser limpos diretamente com a limpeza de conservação. Somente o noraplan uni exigem limpeza inicial após a instalação.</p>	 <p>Após aspirar a água suja com aspirador de água, aplicar novamente a lavadora com água limpa, aspirar ou efetuar lavagem aspirada.</p>
2.	Tratamento inicial/ tratamento básico	 <p>Após a limpeza inicial ou intensiva, utilizar uniformemente um agente de conservação adequado (ver tabela de agentes de limpeza e conservação) em aplicação úmida.</p>	 <p>Com um pad* de polimento adequado, é possível efetuar o polimento** do filme seco do agente de conservação.</p>
3.	Limpeza de manutenção/ conservação (automática)	 <p>Os melhores resultados são obtidos pela limpeza aspirada úmida com lavadora utilizando pads de microfibra ou fibra ativa ou com pad* vermelho, com um agente de conservação adequado (ver tabela de agentes de limpeza e conservação).</p>	 <p>Para manter o piso com uma aparência uniforme e agradável, recomenda-se o polimento** com um pad* adequado sempre que necessário.</p>
	Limpeza de manutenção/ conservação (manual)	 <p>Eliminar o pó utilizando um pano de microfibra, de TNT ou outro pano próprio para limpar poeira.</p>	 <p>A sujeira aderida e emulsionável pode ser limpa com lavagem úmida (ver tabela de agentes de limpeza e conservação).</p>
4.	Limpeza intermediária	 <p>Para eliminar pegadas e riscos e manter a aparência do piso agradável e uniforme, recomenda-se, quando necessária, a limpeza com um agente de conservação (ver tabela de agentes de limpeza e conservação) e um pad* de polimento adequado.</p>	
5.	Limpeza intensiva	 <p>Limpeza úmida com lavadora utilizando pads de microfibra ou fibra ativa, ou um pad* vermelho e agente de limpeza adequado (ver tabela de agentes de limpeza e conservação). Normalmente não é necessário utilizar agente de limpeza básico, pois recomenda-se o tratamento básico com agente de conservação.</p>	 <p>Após aspirar a água suja com o aspirador de água, efetuar o tratamento básico de forma análoga ao tratamento inicial.</p>

Notas gerais:

- Para evitar limpezas básicas e reformas, regulares e onerosas, a nora systems GmbH recomenda os pisos de borracha noraplan®, que dispensa revestimento graças à sua superfície fechada e densa.
- Observar as indicações das fichas de segurança e de produto dos agentes de limpeza e conservação utilizados.
- Estas indicações de limpeza aplicam-se a pisos fixos colados.
- Devido ao uso de solventes e desinfetantes para superfícies, mãos e instrumentos, no setor da saúde e em áreas de laboratório recomenda-se realizar o tratamento inicial com um agente de conservação.

* Pads adequados: Fabricante 3M, etc.

** Utilizar polidora monodisco com velocidade de rotação de 1000 a 1500 rpm.

Elaborado em cooperação com

FIGR

Indicações de limpeza noraplan®

Agentes de limpeza e conservação

Os agentes de limpeza e conservação listados na tabela são **recomendações de fabricantes de produtos de limpeza no mercado alemão**. Conforme o caso, pode ser apropriado o uso de **produtos ou processos diferentes do padrão, conforme recomendação de fabricantes de agentes de limpeza**. Observar as **indicações do fabricante específicas do produto!** Você também pode usar agentes de limpeza apropriados de fabricantes não listados, conforme recomendação. A nora recomenda os agentes de limpeza da lista a seguir, cujos bons resultados foram comprovados na prática.

Fabricante	Limpeza inicial com lavadora após colocação, se necessário/ limpeza intensiva	Tratamento básico após limpeza inicial/intensiva com agente de conservação	Tratamento básico com limpeza básica <u>Sob consulta!</u>	Limpeza de manutenção manual em duas etapas
Diversey GmbH 68219 Mannheim Tel. +49 (0)621 / 8757-0	Taski forward 400 ml em 8 l de água	Taski Combi 800 ml em 8 l de água Polimento	Taski Jontec Extra 1: 1 diluído em água	Taski tensol, 40 ml - 80 ml em 8 l de água Se necessário, substituir pelo Taski 300, 80 ml em 8 l de água
Dr. Schnell Chemie GmbH 80807 Munique Tel. +49 (0)89 / 350 608-0	SCHIROCCO CLEAN 400 ml em 8 l de água	FLOORTOP 800 ml em 8 l de água Polimento	TOPCare FLOORFIT 1: 1 diluído em água	FLOORTOP, 40 ml em 8 l de água Se necessário, substituir pelo SCHIROCCO CLEAN, 40 ml - 80 ml em 8 l de água
Ecolab Deutschland GmbH 40789 Monheim am Rhein Tel. +49 (0)2173 / 599-0	Maxx Magic 2 160 ml em 8 l de água	Maxx Indur 2 800 ml em 8 l de água Polimento	Indur Ultra 1: 1 diluído em água	Maxx Indur 2, 40 ml - 80 ml em 8 l de água Se necessário, substituir pelo Maxx Magic 2, 40 ml em 8 l de água
Johannes Kiehl KG 85235 Odelzhausen Tel. +49 (0)8134 / 9305-0	Torvan-Konzentrat 100 ml em 8 l de água	Procur-Konzentrat 200 ml em 8 l de água Polimento	Trend 1: 1 diluído em água	Procur-Konzentrat, 25 ml em 8 l de água Se necessário, substituir pelo Veriprop, 40 ml em 8 l de água (1 dosagem)
Tana-Chemie GmbH 55120 Mainz Tel. +49 (0)6131 / 964-03	GR 10 400 ml em 8 l de água	TAWIP original 800 ml em 8 l de água Polimento	LONGLIFE B 250 1: 1 diluído em água	TAWIP original, 40 ml - 80 ml em 8 l de água Se necessário, substituir pelo TANET extreme, 40 ml - 60 ml em 8 l de água
KLEEN Purgatis GmbH 32120 Hiddenhausen Tel. +49 (0)5223 / 9970-40	SEVERA SKY 400 ml em 8 l de água	PREMIUM N° 4 800 ml em 8 l de água Polimento	VOLLPFLEGE 1: 1 diluído em água	PREMIUM N° 4, 40 ml em 8 l de água Se necessário, substituir pelo SEVERA SKY, 40 ml em 8 l de água
Dreiturm GmbH 36396 Steinau a. d. Str. Tel. +49 (0)6663 / 970-0	D1 Neu 400 ml em 8 l de água	GOLDREIF Klarwischpflege 200 ml em 8 l de água Polimento	RS Mehrzweckemulsion 1: 1 diluído em água	GOLDREIF Klarwischpflege, 40 ml em 8 l de água Se necessário, substituir pelo MULTINETZER, 40 ml em 8 l de água
Dr. Schutz GmbH 53175 Bonn Tel. +49 (0)228 / 95352-0	Limpeza de PU 400 ml em 8 l de água	Limpeza de pavimentos R1000 800 ml em 8 l de água Polimento	Bodenglanz 1: 1 diluído em água	Limpeza de pavimentos R1000, 40 ml em 8 l de água Se necessário, substituir pelo Limpeza de PU, 40 ml em 8 l de água
Buzil-Werk Wagner GmbH & Co. KG 87700 Memmingen Tel. +49 (0)8331 / 930-6	Indumaster® Step IR 16 160 ml em 8 l de água	S 780 Corridor® Daily 800 ml em 8 l de água Polimento	S 732 Corridor® Complete 1: 1 diluído em água	S 780 Corridor® Daily, 40 ml em 8 l de água Se necessário, substituir pelo S766 Corridor PUR Clean , 40 ml em 8 l de água