











1.	Nettoyage initial après la pose	 <p>Nettoyage humide mécanisé avec des pads (disques) en microfibre ou en brosse douce non abrasive. (voir tableau produits de nettoyage et de lustrage).</p>	 <p>Une fois l'eau sale aspirée à l'aide d'un aspirateur à liquides, effectuer de nouveau un entretien humide à l'eau claire et aspirer ou broser et faire sécher.</p>
2.	Lustrage initial/ Entretien	 <p>Après le nettoyage initial ou intensif, un produit de lustrage adapté (voir tableau produits de nettoyage et de lustrage) doit être appliqué de façon homogène selon un procédé de balayage humide.</p>	 <p>Le film de lustrage sec peut être poli en utilisant une brosse de polissage ou un patin de polissage* adapté**.</p>
3.	Nettoyage/ entretien courant (avec la machine)	 <p>On peut atteindre des résultats de nettoyage optimaux grâce à une auto laveuse avec des pads (disques) en microfibre ou en brosse douce non abrasive avec un produit de lustrage adapté (voir tableau produits de nettoyage et de lustrage).</p>	 <p>Pour maintenir un aspect de revêtement homogène et agréable à l'œil, il est recommandé d'effectuer un lustrage approprié à l'aide d'une brosse de lustrage ou d'un pad de lustrage*.</p>
	Nettoyage/ entretien courant (manuel)	 <p>Éliminer la poussière en utilisant une serpillère en microfibre, des textiles fibrés ou des chiffons antistatiques.</p>	 <p>Les salissures tenaces solubles dans l'eau ou émulsifiables sont éliminées par nettoyage au mop humide (voir tableau produits de nettoyage et de lustrage).</p>
4.	Nettoyage intermédiaire	 <p>Pour éliminer les traces de semelles et de talons, et pour obtenir un aspect de revêtement homogène et agréable à l'œil, il est recommandé de nettoyer avec un produit de lustrage adapté (voir tableau produits de nettoyage et de lustrage) en utilisant une brosse de lustrage ou un pad de lustrage* adapté.</p>	
5.	Nettoyage intensif	 <p>Nettoyage humide mécanisé avec des pads (disques) en microfibre ou en brosse douce non abrasive avec des produits de nettoyage adaptés. (voir tableau produits de nettoyage et de lustrage). Pour l'entretien et le lustrage initial, des produits de lustrage solubles dans l'eau sont recommandés, l'utilisation de nettoyeurs alcalins n'est donc pas nécessaire.</p>	 <p>Une fois l'eau sale aspirée à l'aide d'un aspirateur à liquides, effectuer un entretien similaire au lustrage initial.</p>

Remarques importantes :

- En raison des nettoyages et renouvellements de revêtements réguliers et coûteux, nora systems GmbH recommande de ne pas recouvrir les revêtements de sol caoutchouc norament® en raison de leur surface dense et fermée.
- Veillez à respecter les indications figurant dans les fiches techniques des produits et les fiches de sécurité des produits de nettoyage et agents de lustrage utilisés.
- Cette recommandation de nettoyage est applicable aux revêtements de sol solidement collés.
- Dans les services de santé ainsi que dans les laboratoires, il est préférable de privilégier le lustrage initial avec un entretien avec essuyage, en raison des fluides utilisés, comme les agents de désinfection des surfaces, des mains et des instruments ainsi que les solvants.

* Pains adaptés : Société 3 M, etc.

** Utiliser une machine de lustrage monodisque avec vitesse de rotation 300 - 800 U/min (brosse de polissage) ou 1000 - 1500 U/min (patin de polissage).

**Si vous avez d'autres questions, veuillez-vous adresser au service technique de nora, www.nora.com
Vous trouverez plus d'explications au sujet des procédures de nettoyage dans notre document « Définitions Nettoyage ».**

Établi en coopération avec

FIGR

Produits de nettoyage et de lustrage

Les produits de nettoyage et de lustrage figurant dans le tableau présentent **les recommandations des fabricants de produits de nettoyage** sur le **marché allemand**. Selon les conditions des locaux, il peut être utile **d'utiliser des produits et procédés différents des applications standard selon les recommandations des fabricants de produits de nettoyage**. Veuillez à suivre les **indications du fabricant spécifiques au produit** ! Bien sûr, des détergents adaptés de fabricants de produit de nettoyage non listés peuvent aussi être utilisés. nora recommande de suivre la liste suivante, car, d'expérience, les meilleurs résultats peuvent être obtenus avec ces produits de nettoyage.

Sociétés	Nettoyage initial à la machine après la pose	Nettoyage intensif	Entretien après le nettoyage initial/intensif avec lustrage	Entretien courant manuel dans le lustrage en 2 étapes
Diversey GmbH 68219 Mannheim Tél. +49 (0)621 / 8757-0	Nettoyant intensif Taski Jontec Best 2 l pour 8 l d'eau Durée d'action : env. 10 minutes	Taski forward 400 ml pour 8 l d'eau	Taski Combi 800 ml pour 8 l d'eau Lustrage	Taski tensol, 40 ml - 80 ml pour 8 l d'eau Si nécessaire passer à Taski 300, 80 ml pour 8 l d'eau
Dr. Schnell Chemie GmbH 80807 Munich Tél. +49 (0)89 / 350 608-0	Nettoyant alcalin TEMPEX ultra 2 l pour 8 l d'eau Durée d'action : env. 10 minutes	SCHIROCCO CLEAN 400 ml pour 8 l d'eau	FLOORTOP 800 ml pour 8 l d'eau Lustrage	FLOORTOP, 40 ml pour 8 l d'eau Si nécessaire passer à SCHIROCCO CLEAN, 40 ml - 80 ml pour 8 l d'eau
Ecolab Deutschland GmbH 40789 Monheim am Rhein Tél. +49 (0)2173 / 599-0	Nettoyant alcalin Bendurol maxx 2,5 l pour 7,5 l d'eau Durée d'action : env. 10 minutes	Maxx Magic 2 160 ml pour 8 l d'eau	Maxx Indur 2 800 ml pour 8 l d'eau Lustrage	Maxx Indur 2, 40 ml - 80 ml pour 8 l d'eau Si nécessaire passer à Maxx Magic 2, 40 ml pour 8 l d'eau
Johannes Kiehl KG 85235 Odelzhausen Tél. +49 (0)8134 / 9305-0	Nettoyant alcalin Copex 2,5 l pour 7,5 l d'eau Durée d'action : env. 10 minutes	Concentré Torvan 100 ml pour 8 l d'eau	Concentré Procur 200 ml pour 8 l d'eau Lustrage	Concentré Procur, 25 ml pour 8 l d'eau Si nécessaire passer à Veriprop, 40 ml pour 8 l d'eau (1 dosage)
Tana-Chemie GmbH 55120 Mainz Tél. +49 (0)6131 / 964-03	Nettoyant alcalin LINAX plus 2,5 l pour 7,5 l d'eau Durée d'action : env. 10 minutes	GR 10 400 ml pour 8 l d'eau	TAWIP original 800 ml pour 8 l d'eau Lustrage	TAWIP original, 40 ml - 80 ml pour 8 l d'eau Si nécessaire passer à TANET extreme, 40 ml - 60 ml pour 8 l d'eau
KLEEN Purgatis GmbH 32120 Hiddenhausen Tél. +49 (0)5223 / 9970-40	POWER STRIP NEUTRA 2 l pour 8 l d'eau Durée d'action : env. 10 minutes	SEVERA SKY 400 ml pour 8 l d'eau	PREMIUM No 4 800 ml pour 8 l d'eau	PREMIUM No 4, 40 ml pour 8 l d'eau Si nécessaire passer à SEVERA SKY, 40 ml pour 8 l d'eau
Dreiturm GmbH 36396 Steinau a. d. Str. Tél. +49 (0)6663 / 970-0	Nettoyant alcalin express DURO FIX Non dilué sans temps de pose	D1 nouveau 400 ml pour 8 l d'eau	Entretien avec lustrage GOLDREIF 200 ml pour 8 l d'eau Lustrage	Entretien avec lustrage GOLDREIF, 40 ml pour 8 l d'eau Si nécessaire passer à MULTINETZER, 40 ml pour 8 l d'eau
Dr. Schutz GmbH 53175 Bonn Tél. +49 (0)228 / 95352-0	Nettoyant alcalin R 2 l pour 8 l d'eau Durée d'action : env. 10 minutes	Nettoyant PU 400 ml pour 8 l d'eau	Nettoyant pour sols R1000 800 ml pour 8 l d'eau Lustrage	Nettoyant pour sols R1000, 40 ml pour 8 l d'eau Si nécessaire passer à Nettoyant PU, 40 ml pour 8 l d'eau
Buzil-Werk Wagner GmbH & Co. KG 87700 Memmingen Tél. +49 (0)8331 / 930-6	Indumaster® Step IR 16 2 l pour 8 l d'eau Durée d'action : env. 10 minutes	Indumaster® Step IR 16 160 ml pour 8 l d'eau	S 780 Corridor® Daily 800 ml pour 8 l d'eau Lustrage	S 780 Corridor® Daily, 40 ml pour 8 l d'eau Si nécessaire passer à S766 Corridor PUR Clean, 40 ml pour 8 l d'eau