







<p><b>1.</b></p>	<p><b>Nettoyage initial après la pose</b></p>	 <p>Enlever les particules de saleté par un procédé adapté.</p>	 <p>Nettoyage en procédé Cleaner (méthode spray) à l'aide d'un agent de nettoyage adapté (voir tableau produits de nettoyage et agents de lustrage) en utilisant un pad rouge*.</p>
<p><b>2.</b></p>	<p><b>Nettoyage/entretien courant</b></p>	 <p>Essuyage humide avec des textiles de nettoyage légèrement humides ou préparés (chiffons en gaze).</p>	 <p>En cas d'utilisation de produits d'entretien (voir tableau des produits de nettoyage et agents de lustrage), il est recommandé d'effectuer un lustrage** adapté à l'aide d'un patin* de polissage blanc adapté à intervalles périodiques.</p>
<p><b>3.</b></p>	<p><b>Nettoyage intermédiaire</b></p>	 <p>Enlever les particules de saleté par un procédé adapté.</p>	 <p>Nettoyage en procédé Cleaner (méthode spray) à l'aide d'un agent de nettoyage adapté (voir tableau produits de nettoyage et agents de lustrage) en utilisant un pad rouge*.</p>

**Remarques importantes :**

- En raison des nettoyages et renouvellements de revêtements réguliers et coûteux, nora systems GmbH recommande de ne pas recouvrir les revêtements de sol caoutchouc norament® en raison de leur surface dense et fermée.
- Veuillez à respecter les indications figurant dans les fiches techniques des produits et les fiches de sécurité des produits de nettoyage et agents de lustrage utilisés.
- \* Patins adaptés : Société 3 M, etc.
- \*\* Utiliser une machine de lustrage monodisque avec vitesse de rotation de 300 à 800 tr/min (brosse de polissage) ou de 1000 à 1500 tr/min (patin de polissage).  
Sinon, il est également possible d'utiliser une machine rapide avec une vitesse de rotation de 300 à 800 tr/min (brossage de polissage).

**Si vous avez d'autres questions, veuillez vous adresser au service technique nora, [www.nora.com](http://www.nora.com)  
Vous trouverez plus d'explications au sujet des procédures de nettoyage dans notre document « Définitions Nettoyage ».**

# Conseils d'entretien norament® 975 LL

Produits de nettoyage et agents de lustrage, Suisse

Sociétés	Nettoyage initial/nettoyage intermédiaire	Nettoyage/entretien courant
Atramexhedra AG Spinnlerstrasse 2, 4410 Liestal Tel. 061 / 765 15 15 www.atramex.ch	2055 Atrafor 800 ml pour 8 l d'eau	2055 Atrafor, 40 ml – 80 ml pour 8 l d'eau Si nécessaire passer à Atra 3, 80 ml pour 8 l d'eau
Taski Diversey Eschlikonerstrasse, 9542 Münchwilen Tel. 071 / 969 27 27 www.diversey.com	Taski Combi 800 ml pour 8 l d'eau	Taski tensol, 40 ml – 80 ml pour 8 l d'eau Si nécessaire passer à Taski 300, 80 ml pour 8 l d'eau
Ecolab Schweiz GmbH Kägenstrasse 10, 4153 Reinach Tel. 061 / 466 94 66 de-ch.ecolab.com	Maxx Indur 2 800 ml pour 8 l d'eau	Maxx Indur 2, 40 ml – 80 ml pour 8 l d'eau Si nécessaire passer à Maxx Magic 2, 40 ml pour 8 l d'eau
Kiehl Schweiz AG St. Dionysstrasse 33, 8645 Jona Tel. 055 / 254 74 74 www.kiehl-group.com	Concentré Procur 200 ml pour 8 l d'eau	Concentré Procur, 25 ml pour 8 l d'eau Si nécessaire passer à Veriprop, 40 ml pour 8 l d'eau (1 dosage)
Pramol-Chemie AG Industriestrasse 3, 9602 Bazenheim Tel. 071 / 931 70 30 www.pramol.com	Pramol ecofloor Polymer 160 – 800 ml pour 8 l d'eau (2 – 10%)	Pramol ecofloor Polymer, 40 – 80 ml pour 8 l d'eau Si nécessaire passer à Pramol ecopur fresh, 40 ml pour 8 l d'eau
Wetrok AG Steinackerstrasse 62, 8302 Kloten Tel. 043 / 255 51 51 www.wetrok.com	Redur 4%	Redur, 1 % Si nécessaire passer à Ecofloor, 0,5%