

**nora systems, Inc.**



## Guía de Mantenimiento escalones nora®

### Recomendaciones Generales

Los recubrimientos para piso nora® tienen un residuo o cera desde su producción. Este debe ser removido (mantenimiento inicial) una vez que haya sido instalado el piso y antes de ser utilizado, de otra forma si no es eliminado puede atraer polvo y suciedad.

Los pisos nora tienen un brillo natural, por lo que no requiere de ceras ni recubrimientos artificiales adicionales. Sin embargo para las personas que deseen realzar el brillo en su piso, recomendamos métodos alternativos que lo incrementan manteniendo el bajo costo de mantenimiento.

### Precauciones Generales

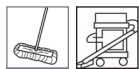
1. Siempre utilizar señalamientos de "Piso mojado" o "Precaución" al estar realizando limpieza con agua.
2. Usar la protección adecuada para el uso de productos de limpieza correspondientes.
3. No empapar el piso.
4. Los escalones pueden estar resbalosos al mojarse o contaminarse con materiales externos. Remover o limpiar de manera inmediata derrames de líquidos y cualquier otro material ajeno al área para mantener las propiedades antideslizantes del piso.
5. Nunca utilizar cepillos abrasivos, lijas negras, cafés o verdes.
6. Utilizar únicamente fibras de color rojo para todas las superficies nora, norament® y noraplan®.
7. Asegurarse de mantener un área de salida libre en la entrada de las instalaciones, para poder dar un mantenimiento regular con un trapeador para polvo.
8. Las manchas de productos hechos a base de petróleo tales como grasas, brea, alquitrán, se deben limpiar con removedores de manchas especiales que tengan solventes, enjuagar inmediatamente con agua y dejar secar.
9. La goma de mascar se retira con un removedor especial para goma, en caso de utilizar solventes, enjuagar inmediatamente con agua limpia y dejar secar.
10. No permitir que muebles y basureros de metal estén en contacto con los escalones mojados.

# 1

## Mantenimiento Inicial

**Nota: El Contratista deberá realizar una limpieza general en un mínimo de 72 horas después de realizada la instalación.**

El siguiente procedimiento se deberá realizar en las instalaciones.



1. Utilizar mop o trapeador para polvo para remover polvo y mugre.

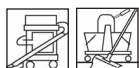
2. Remover cualquier residuo de adhesivo.



3. Trapear los escalones utilizando productos diluidos de mantenimiento inicial (Ver Tabla de Referencia de Productos para Mantenimiento) y dejar la solución por un mínimo de 10 minutos.



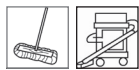
4. Pulir los escalones ligeramente con un DoodleBug, usando fibra de color rojo. (Comience desde arriba hacia abajo).



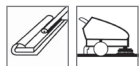
5. Utilizar aspiradora de agua para limpiar el residuo, enjuagar el piso con agua limpia y dejar secar.

# 2

## Mantenimiento Diario



1. Utilizar mop, o aspiradora para remover polvo y mugre.



2. Trapear o pulir los escalones utilizando productos diluidos para mantenimiento diario y dejar secar.

### nora systems, Inc.

94 Glenn Street  
Lawrence, MA 01843  
Toll-free: 800-332-NORA  
Phone: (978) 689-0530  
Fax: (978) 687-4640  
E-mail: info-us@nora.com  
www.nora.com/us  
05/10treadsmaint

## nora systems, Inc.

### Tabla de Referencia de Productos de Mantenimiento

|          | Mantenimiento Inicial  | Mantenimiento Diario             | Mantenimiento Periódico  | Limpiador Ecológico Certificado (mantenimiento diario)       |
|----------|--|----------------------------------|--|--|
| Diversey | Limpiador de Pisos Profi™<br>Disolución: 8oz/gal   | Alpha HP®<br>GP Forward          | Hot Spring™<br>Disolución: 4oz/gal<br><br>Limpiador para Pisos Profi™<br>Disolución: 4oz/gal               | G Force H <sub>2</sub> O                                     |
| 3M™      | 26H  | 8H<br>3H                         | 26H  | #3<br>#8   |
| Ecolab®  | Citrusolv™<br>Disolución: 8oz/gal  | Bright Neutral<br>Bright Speed   | Citrusolv™<br>Disolución: 8oz/gal  | Quik Fill 310  |
| Betco    | Citrus Chisel<br>Disolución: 8oz/gal<br><br>Green Earth®<br>Desengrasante Natural<br>Disolución: 8oz/gal | Ph7<br><br>Peróxido              | Citrus Chisel<br>Disolución: 4oz/gal l<br><br>Green Earth®<br>Desengrasante Natural<br>Disolución: 4oz/gal | Green Earth®<br>Limpiador de Peróxido                        |
| Spartan® | Limpiador Industrial Green Solutions®<br>Disolución: 8oz/gal<br><br>Tribase<br>Disolución: 8oz/gal       | Pathmaker<br><br>Clean by Peroxy | Limpiador Industrial Green Solutions®<br>Disolución: 4oz/gal<br><br>Tribase<br>Disolución: 4oz/gal         | Limpiador Industrial Green Solutions®<br><br>Clean by Peroxy |
| Buckeye  | RAM™<br>Disolución: 8oz/gal  | Buckeye Blue                     | RAM™<br>Disolución: 4oz/gal  | True7  |

**Nota:** Para cualquier otro producto de mantenimiento, por favor contacte al departamento Técnico de nora antes de usarse.  
Para productos sin medidas de disolución indicadas, siga las instrucciones del fabricante.

#### nora systems, Inc.

94 Glenn Street  
Lawrence, MA 01843  
Toll free: 800-332-NORA  
Phone: (978) 689-0530  
Fax: (978) 975-0110  
E-mail: info-us@nora.com  
www.nora.com/us