

nora systems, Inc.



Guía de Mantenimiento Pisos Falsos

Recomendaciones Generales

Los recubrimientos para piso nora® tienen un residuo o cera desde su producción. Este debe ser removido (mantenimiento inicial) una vez que haya sido instalado el piso y antes de ser utilizado, de otra forma si no es eliminado puede atraer polvo y suciedad.

Los pisos nora tienen un brillo natural, por lo que no requiere de ceras ni recubrimientos artificiales adicionales. Sin embargo para las personas que deseen realzar el brillo en su piso, recomendamos métodos alternativos que lo incrementan manteniendo el bajo costo de mantenimiento.

Precauciones Generales

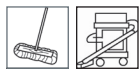
1. Siempre utilizar señalamientos de "Piso mojado" o "Precaución" al estar realizando limpieza con agua.
2. Usar la protección adecuada para el uso de productos de limpieza correspondientes.
3. No empapar el piso.
4. El piso puede estar resbaloso al mojarse o contaminarse con materiales externos. Remover o limpiar de manera inmediata derrames de líquidos y cualquier otro material ajeno al área para mantener las propiedades antideslizantes del piso.
5. Nunca utilizar cepillos abrasivos, lijas negras, cafés o verdes.
6. Utilizar únicamente fibras de color rojo para todas las superficies nora, norament® y noraplan®.
7. Asegurarse de mantener un área de salida libre en la entrada de las instalaciones, para poder dar un mantenimiento regular con un trapeador para polvo.
8. Las manchas de productos hechos a base de petróleo tales como grasas, brea, alquitrán, se deben limpiar con removedores de manchas especiales que tengan solventes, enjuagar inmediatamente con agua y dejar secar.
9. La goma de mascar se retira con un removedor especial para goma, en caso de utilizar solventes, enjuagar inmediatamente con agua limpia y dejar secar.
10. En caso que se requiera pulir el piso nora utilizar fibras sintéticas blancas o de algodón.
11. No permitir que muebles y basureros de metal estén en contacto con el piso mojado.

1

Mantenimiento Inicial

Nota: El Contratista deberá realizar una limpieza general en un mínimo de 72 horas después de realizada la instalación.

El siguiente procedimiento se deberá realizar en las instalaciones.

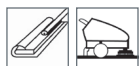


1. Utilizar mop o trapeador para polvo para remover polvo y mugre.

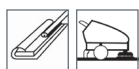
2. Remover cualquier residuo de adhesivo.



3. Usando un atomizador con producto de mantenimiento inicial diluido (Ver Tabla de Referencia de Productos para Mantenimiento) rocíe el piso para limpiarlo usando fibra roja. Rocíe el piso cada dos pies y púlalo hasta que seque (exprima o cambie la fibra cuando quede empapada).



4. Trapear el piso o pulir utilizando un trapeador con micro fibra o paño de micro fibra y muy poca cantidad de agua limpia y dejar secar.



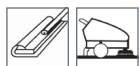
Nota: Para incrementar el brillo, el piso puede ser pulido en seco con fibra de algodón blanca.

2

Mantenimiento Diario



1. Utilizar mop, o aspiradora para remover polvo y mugre.



2. Trapear el piso o pulir (con fibra para limpieza roja) utilizando productos diluidos para mantenimiento diario y dejar secar.

Nota: Si se requiere, realice de nuevo el procedimiento de mantenimiento inicial para retirar polvo acumulado.

nora systems, Inc.

94 Glenn Street
Lawrence, MA 01843
Toll-free: 800-332-NORA
Phone: (978) 689-0530
Fax: (978) 687-4640
E-mail: info-us@nora.com
www.nora.com/us
05/10rsdmaint

nora systems, Inc.

Tabla de Referencia de Productos de Mantenimiento

| | Mantenimiento Inicial | Mantenimiento Diario | Mantenimiento Periódico | Limpiador Ecológico Certificado (mantenimiento diario) |
|----------|--|----------------------------------|--|--|
| Diversey | Limpiador de Pisos Profi™ Disolución: 8oz/gal | Alpha HP® GP Forward | Hot Spring™ Disolución: 4oz/gal Limpiador para Pisos Profi™ Disolución: 4oz/gal | G Force H ₂ O |
| 3M™ | 26H | 8H 3H | 26H | #3 #8 |
| Ecolab® | Citrusolv™ Disolución: 8oz/gal | Bright Neutral Bright Speed | Citrusolv™ Disolución: 8oz/gal | Quik Fill 310 |
| Betco | Citrus Chisel Disolución: 8oz/gal Green Earth® Desengrasante Natural Disolución: 8oz/gal | Ph7 Peróxido | Citrus Chisel Disolución: 4oz/gal l Green Earth® Desengrasante Natural Disolución: 4oz/gal | Green Earth® Limpiador de Peróxido |
| Spartan® | Limpiador Industrial Green Solutions® Disolución: 8oz/gal Tribase Disolución: 8oz/gal | Pathmaker Clean by Peroxy | Limpiador Industrial Green Solutions® Disolución: 4oz/gal Tribase Disolución: 4oz/gal | Limpiador Industrial Green Solutions® Clean by Peroxy |
| Buckeye | RAM™ Disolución: 8oz/gal | Buckeye Blue | RAM™ Disolución: 4oz/gal | True7 |

Nota: Para cualquier otro producto de mantenimiento, por favor contacte al departamento Técnico de nora antes de usarse.
Para productos sin medidas de disolución indicadas, siga las instrucciones del fabricante.

nora systems, Inc.

94 Glenn Street
Lawrence, MA 01843
Toll free: 800-332-NORA
Phone: (978) 689-0530
Fax: (978) 975-0110
E-mail: info-us@nora.com
www.nora.com/us