

nora systems, Inc.



nora[®] pro clean system

Guía de Mantenimiento Centros de Salud: Urgencias/UCI

Recomendaciones Generales

Los recubrimientos para piso nora[®] tienen un residuo o cera desde su producción. Este debe ser removido (mantenimiento inicial) una vez que haya sido instalado el piso y antes de ser utilizado, de otra forma si no es eliminado puede atraer polvo y suciedad.

Los pisos nora tienen un brillo natural, por lo que no requiere de ceras ni recubrimientos artificiales adicionales.

Precauciones Generales

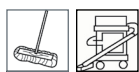
1. Siempre utilizar señalamientos de "Piso mojado" o "Precaución" al estar realizando limpieza con agua.
2. Consulte las Guías de Seguridad de Materiales para obtener la protección personal adecuada antes de usar los productos de limpieza.
3. Use las fibras nora en los pisos nora seleccionados. No use las fibras nora en norament[®] luxor o superficies con diseños de tachones (pastilla redonda).
Nota: El lado impreso de la fibra se coloca dentro de la maquina y el lado no impreso es el que toca el piso.
4. Cuando use las fibras nora, no talle el piso en seco. Los pisos de goma deben de mantenerse "húmedos" con agua limpia o solución.
5. El piso puede estar resbaloso al mojarse o contaminarse con materiales externos. Remover o limpiar de manera inmediata derrames de líquidos y cualquier otro material ajeno al área para mantener las propiedades antideslizantes del piso.
6. Nunca utilizar cepillos abrasivos, lijas negras o cafés.
7. Asegurarse de mantener un área de salida libre en la entrada de las instalaciones, para poder dar un mantenimiento regular con un trapeador para polvo.
8. Las manchas de productos hechos a base de petróleo tales como grasas, brea, alquitrán, se deben limpiar con removedores de manchas especiales que tengan solventes, enjuagar inmediatamente con agua y dejar secar.
9. Retire el chicle con un removedor especial para chicle, en caso de utilizar solventes, enjuagar inmediatamente con agua limpia y dejar secar.
10. No permitir que muebles y basureros de metal estén en contacto con el piso mojado.

1

Mantenimiento Inicial

Nota: Se debe realizar una limpieza general en un mínimo de 72 horas después de realizada la instalación.

El siguiente procedimiento se deberá realizar en las instalaciones antes de abrir el área al tráfico general.



1. Utilizar mop o trapeador para polvo para remover polvo y mugre.

2. Remover cualquier residuo de adhesivo.

3. Revisar si hubiera daños de construcción en el piso.



4. Trapear el piso utilizando productos certificados con green seal.



5. Pulir el piso con fibras nora® 1 (ver nota para áreas con daños de construcción). No permita secar el área durante el pulido.



6. Utilizar aspiradora de agua para limpiar el residuo, enjuagar el piso con agua limpia y dejar secar.

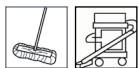
Nota: Áreas con daños de construcción – talle primero con una fibra nora® 3, y recoja el residuo con la aspiradora de agua y continúe desde el paso 4 anterior.

Nota: Para obtener más brillo: Humedezca el piso con un trapeador e inmediatamente después con el piso todavía húmedo, abrillante con la fibra nora pad 1 (no utilice pulidora a una velocidad mayor a 1800 rpm).

2

Mantenimiento Diario

Corredores

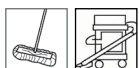


1. Utilizar mop, o aspiradora para remover polvo y mugre.



2. Pulir con la fibra nora 1 y agua limpia.

Habitaciones de Pacientes y todas las otras áreas que no se pulen diariamente.



1. Utilizar mop, o aspiradora para remover polvo y mugre.



2. Humedecer el trapeador con limpiadores de peróxido o con cualquier limpiador con certificado green seal.

Nota: El trapear con trapeadores de micro fibra facilita la eliminación del polvo.

3

Mantenimiento Periódico

Corredores



1. Utilizar mop, o aspiradora para remover polvo y mugre.

2. Si se necesita retirar chicle, hacerlo con removedor especial para chicle, si se utiliza algún tipo de solvente para realizar esto, enjuagar el piso con agua limpia.



3. Pulir el piso con fibras nora® 2 y agua limpia. Continúe usando las fibras nora 2 hasta que todo el residuo de polvo se haya eliminado.

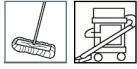


4. Una vez que todas las superficies se encuentran limpias, repita el procedimiento con fibras nora 1.

continúa...

Mantenimiento Periódico (continuación)

Habitaciones de Pacientes y todas las otras áreas que no se pulen diariamente.



1. Utilizar mop, o aspiradora para remover polvo y mugre.

2. Si se necesita retirar chicle, hacerlo con removedor especial para chicle, si se utiliza algún tipo de solvente para realizar esto, enjuagar el piso con agua limpia.



3. Humedezca el área con trapeador y con una solución diluida de producto con certificación green seal e inmediatamente limpie el piso con una pulidora usando la fibra nora 1.



Para cuartos demasiado sucios, manchados o rayados, comience limpiando con la fibra nora 2 antes de usar la fibra nora 1.



4. Retire la solución sucia con aspiradora de agua, enjuague el piso con agua limpia y permita que se seque.

Nota: Para mayor brillo, el piso se puede pulir en seco usando 3M™ #4100 white pad o abrillantar húmedo con nora pad 1.

nora systems, Inc.

9 Northeastern Blvd.
Salem, NH 03079
Toll-free: 800-332-NORA
Phone: (603) 894-1021
Fax: (603) 894-6615
E-mail: info-us@nora.com
www.nora.com/us
10/2011procleanhcer