












1.	<b>Byggerengøring efter lægning (ved behov)</b>	 <p>Støvsug og fjern løst snavs. Gør vådt og skrub med en enkeltskivemaskine. Benyt hertil aktive hhv. mikrofiberpads eller en rød pad* (se tabel over rengørings- og plejemidler).</p> <p>Hvis der ikke er hårdnakket snavs fra byggepladsen, er det i reglen ikke nødvendigt at behandle noraplan gulvbelægninger med en første rengøring, og man kan gå direkte til vedligeholdelsesrengøringen. <b>Det er kun nødvendigt med en første rengøring efter lægning af noraplan uni.</b></p>	 <p>Sug blandingen af rengøringsmiddel og snavs op med en vådsuger.</p> <p>Skyl med rent vand, og sug vandet op med en vådsuger.</p>
2.	<b>Første vedligeholdelse/ indledende polering</b>	 <p>Efter den første rengøring påføres et passende vedligeholdelsesmiddel til gulv (se tabel over rengørings- og plejemidler) i et ensartet lag ved vådrengring.</p>	 <p>Den tørrede film fra vedligeholdelsesmidlet kan nu poleres** med en egnet poleringspad*.</p>
3.	<b>Daglig rengøring (maskinel)</b>	 <p>Man opnår optimale rengøringsresultater ved hjælp af en kombimaskine og brugen af aktive hhv. mikrofiberpads eller en rød pad* med et egnet gulvplejemiddel (se tabel over rengørings- og plejemidler).</p>	 <p>For at bevare en ensartet og optisk tiltalende gulvbelægning anbefales behovstilpasset polering** med en egnet poleringspad*.</p>
	<b>Daglig rengøring (manuel)</b>	 <p>Støvbindende aftørring med brug af egnede moppeovertræk af fibermaterialer eller præparerede støvklude.</p>	 <p>Fastsiddende vandopløselige snavs fjernes med vådrengring (se tabel over rengørings- og plejemidler).</p>
4.	<b>Mellemrengøring</b>	 <p>Til at fjerne fx mærker fra sko og for at bevare en ensartet og optisk tiltalende gulvbelægning anbefales behovstilpasset rengøring med et egnet gulvplejemiddel (se tabel over rengørings- og plejemidler) og en egnet poleringspad*.</p>	
5.	<b>Intensiv rengøring</b>	 <p>Gør vådt og skrub med en enkeltskivemaskine. Benyt hertil aktive mikrofiberpads eller en rød pad* og egnede rengøringsmidler (se tabel over rengørings- og plejemidler). Da det anbefales at benytte vandopløselige gulvplejemidler til den indledende vedligeholdelse, behøver man i reglen ikke at bruge et universalgulvrengøringsmiddel.</p>	 <p>Når du har fjernet blandingen af rengøringsmiddel og snavs med en vådsuger, udføres den vedligeholdelse 2, ovenfor.</p>

**Basisoplysninger:**

- På grund af behovet for regelmæssige og omkostningsintensive grundrengøring og reoveringer af coatinger anbefaler nora systems GmbH at man som følge af den tætte og lukkede overflade skal afstå fra at coate noraplan® gummigulve.
- Bemærk oplysningerne i de produkt- og sikkerhedsdatablade som følger med de rengørings- og polishmidler der benyttes.
- Denne anbefaling til rengøring gælder for fastlmede gulvbelægninger.
- Inden for sundhedssektoren samt i laboratorier bør man på grund af de opløsningsmidler og desinfektionsmidler til overflader, hænder og instrumenter som benyttes, udføre den første polishbehandling med et produkt til vedligeholdelse.
- \* Egnede pads: fra 3M eller lignende.

\*\* Brug en maskine med omdrejningstal fra 1000–1500 omdrejninger/min.

Kontakt nora brugsteknik på [www.nora.com/dk](http://www.nora.com/dk) hvis du har yderligere spørgsmål.  
Du kan finde detaljerede beskrivelser af rengøringsprocesserne i vores dokument "Definitioner af rengøringsbegreber".

Udarbejdet i samarbejde med

**FIGR**

# Anbefaling til rengøring af noraplan® (vedr. noraplan ed, ec, akustik og ultragrip se separat anvisning)

## Rengørings- og plejemidler

De rengørings- og plejemidler som er anført i tabellen, er anbefalinger fra producenter af rengøringsmidler på det tyske marked. Objektspecifikt kan det være meningsfuldt at benytte produkter og metoder som afviger fra standarden, efter anbefalinger fra producenterne af rengøringsmidler. Bemærk de produktspecifikke oplysninger fra producenterne! Naturligvis kan også egnede rengøringsmidler fra producenter af rengøringsmidler som ikke er med på listen, benyttes i overensstemmelse med deres anbefalinger. nora anbefaler at tjekke nedenstående liste, fordi man ifølge vores erfaring opnår de bedste resultater med netop disse rengøringsmidler.

Virksomhed	Maskinel første rengøring efter lægning, ved behov/intensiv rengøring	Indledende vedligeholdelse efter første/intensiv rengøring med vedligeholdelsesprodukt	Indledende vedligeholdelse med grundlæggende pleje <u>Bed om råd!</u>	Manuel vedligeholdelsesrengøring med aftørring i 2 trin
Diversey GmbH 68219 Mannheim, Tyskland Tlf. +49 (0)621/8757-0	Taski forward 400 ml med 8 l vand	Taski Combi 800 ml med 8 l vand Polering	Taski Jontec Extra 1:1 fortyndet med vand	Taski tensol, 40 ml – 80 ml med 8 l vand Ved behov skift til Taski 300, 80 ml med 8 l vand
Dr. Schnell Chemie GmbH 80807 München, Tyskland Tlf. +49 (0)89/350 608-0	SCHIROCCO CLEAN 400 ml med 8 l vand	FLOORTOP 800 ml med 8 l vand Polering	TOPCare FLOORFIT 1:1 fortyndet med vand	FLOORTOP, 40 ml med 8 l vand Ved behov skift til SCHIROCCO CLEAN, 40 ml – 80 ml med 8 l vand
Ecolab Deutschland GmbH 40789 Monheim am Rhein, Tyskland Tlf. +49 (0)2173/599-0	Maxx Magic 2 160 ml med 8 l vand	Maxx Indur 2 800 ml med 8 l vand Polering	Indur Ultra 1:1 fortyndet med vand	Maxx Indur 2, 40 ml – 80 ml med 8 l vand Ved behov skift til Maxx Magic 2, 40 ml med 8 l vand
Johannes Kiehl KG 85235 Odelzhausen, Tyskland Tlf. +49 (0)8134/9305-0	Torvan-koncentrat 100 ml med 8 l vand	Procur-koncentrat 200 ml med 8 l vand Polering	Trend 1:1 fortyndet med vand	Procur-koncentrat, 25 ml med 8 l vand Ved behov skift til Veriprop, 40 ml med 8 l vand (1 dosering)
Tana-Chemie GmbH 55120 Mainz, Tyskland Tlf. +49 (0)6131/964-03	Tanex Primus 400 ml med 8 l vand	TAWIP original 800 ml med 8 l vand Polering	LONGLIFE B 250 1:1 fortyndet med vand	TAWIP original, 40 ml – 80 ml med 8 l vand Ved behov skift til TANET extreme, 40 ml – 60 ml med 8 l vand
KLEEN Purgatis GmbH 32120 Hiddenhausen, Tyskland Tlf. +49 (0)5223/9970-40	Blue Star Ocean 400 ml med 8 l vand	PREMIUM No 4 800 ml med 8 l vand Polering	VOLLPFLEGE 1:1 fortyndet med vand	PREMIUM No 4, 40 ml med 8 l vand Ved behov skift til Blue Star Ocean, 40 ml med 8 l vand
Dreiturm GmbH 36396 Steinau a. d. Str., Tyskland Tlf. +49 (0)6663/970-0	D1 Ny 400 ml med 8 l vand	GOLDREIF klarmoppepleje 200 ml med 8 l vand Polering	RS-universalemulsion 1:1 fortyndet med vand	GOLDREIF klarmoppepleje, 40 ml med 8 l vand Ved behov skift til MULTINETZER, 40 ml med 8 l vand
Dr. Schutz GmbH 53175 Bonn, Tyskland Tlf. +49 (0)228/95352-0	PU rengøringsmiddel 400 ml med 8 l vand	Gulvrenøringsmiddel R1000 800 ml med 8 l vand Polering	Bodenglanz 1:1 fortyndet med vand	Gulvrenøringsmiddel R1000, 40 ml med 8 l vand Ved behov skift til PU rengøringsmiddel, 40 ml med 8 l vand
Buzil-Werk Wagner GmbH & Co. KG 87700 Memmingen, Tyskland Tlf. +49 (0)8331/930-6	Indumaster® Step IR 16 160 ml med 8 l vand	S 780 Corridor® Daily 800 ml med 8 l vand Polering	S 732 Corridor® Complete 1:1 fortyndet med vand	S 780 Corridor® Daily, 40 ml med 8 l vand Ved behov skift til S766 Corridor PUR Clean, 40 ml med 8 l vand
KiiltoClean Oy 41490 Niemisjärvi, Finland Tlf. +358 (0)207/710 400	Teho A 100 800 ml med 8 l vand	Illusia 10 160 ml med 8 l vand Polering	Caretop 1:1 fortyndet med vand	Ved behov skift til Illusia 10, 10 ml med 8 l vand, Teho A 100, 30 ml med 8 l vand